

Pour s'aligner avec les « Language Arts Common Core State Standards » (Standards Communs d'Etats en Arts Langagiers), des enseignants en immersion française et espagnole en école élémentaire, en collaboration avec le Département d'Education de la Louisiane, ont créé des exemples de plans de leçon par unité, des progressions annuelles par niveau, et des listes d'ensembles de textes. Ces outils pédagogiques sont là comme exemples d'excellent matériel d'instruction pour l'immersion. Ils ne sont pas obligatoires, et les districts sont comme toujours libres de choisir les outils pédagogiques qu'ils considèrent les meilleurs pour leurs élèves.


Pour utiliser la liste de textes

**Colonne 1: Niveau:** la classe de référence et l'unité dans laquelle le texte est appliqué (ex: 1.2 signifie classe de 1<sup>er</sup> grade, 2ème unité pour le texte)

**Colonne 2 : titre du texte :** les textes disponibles en ligne sont soulignés en bleu et un renvoi direct à la page internet est fait en cliquant sur le lien

**Colonne 3 : Section :** si un texte n'est pas utilisé en entier, cette colonne identifie la section utilisée

**Colonne 4 : Auteur/Source**

**Colonne 5 : Texte principal :** le symbole  indique qu'il s'agit du texte principal/de référence, utilisé dans cette unité et qu'il est indispensable d'avoir pour réaliser cette unité.




**Colonne 6 : Genre :** indique le type de texte utilisé (littéraire, fiction, vidéo, art, multimédia, image, documentaire...)




**Colonne 7 : Utilisation :** indique le mode d'utilisation du texte et le nombre de textes à prévoir :




- Lecture à haute voix : un texte par enseignant et par classe
- Copie élève : un texte par élève
- Groupe : environ 5 copies par classe
- Evaluation : une copie par élève



**Colonne 8 : Accès :** le symbole  renvoie vers le lien vidéo et/ou d'une version électronique du texte.



Grade / unité	Titre du document	Extrait	Auteur/Source	Texte principal	Type	Utilisation	Lien
2.2	<a href="#">Belle Louisiane</a>		Zachary Richard		chanson	Copie de l'élève	
2.2	"Le Pont du Nez Piqué"		Richard Guidry		Conte Cadien	Copie de l'élève	
2.2	Les livres « <a href="#">Clovis l'Ecrevisse</a> »		Marie-Alice Fontenot		livres	Copie de l'élève	
2.2	« <a href="#">Les Acadiens de la Louisiane</a> » (version livret simplifiée et illustrée par Richard Strasbourg)		Zachary Richard		Brochure documentaire	Lecture guidée	
2.2	L'Alphabet Cadien (dans le "Academic Library" du site LDOE)		R. Guidry		PowerPoint	Lecture interactive	

Gr. unité	Titre du document	Extrait	Auteur/Source	Texte principal	Type	utilisation	lien
2.3	<i>Hymne et Ode à la Francophonie</i>	<a href="#">CHANSON FRANCOFONIE</a>	<i>Philippe Richard</i>		chanson	A chanter	
2.3	<a href="#">Voyage autour du monde</a>		<a href="http://www.boutdegomme.fr">www.boutdegomme.fr</a>		Ensemble de ressources, activités, textes, sur le thème de la francophonie	interactif	
2.3	<i>La Francophonie expliquée aux enfants</i>	<a href="#">Le Français dehors de la France</a>	<a href="http://www.1jour1actu.com">www.1jour1actu.com</a>		Documentaire web	interactif	
2.3	<i>Conte-moi la francophonie</i>	Liste des quelques contes sur le site : Grand corps sans âme Grande Étoile Le chat qui vient d'on ne sait où Le petit paon	<a href="http://www.conte-moi.net/">http://www.conte-moi.net/</a>		Ensemble de contes venant de différents pays francophones	Lecture guidée	
2.3	<a href="#">Le rap Francophonie</a>	<a href="http://www.youtube.com/watch?v=waV1KxehhZ8">http://www.youtube.com/watch?v=waV1KxehhZ8</a>	<a href="#">Tante Caroline</a>		chanson	A chanter	

Gr. unité	Titre du document	Extrait	Auteur/Source	Texte principal	Type	utilisation	
2.4	<a href="#">Le petit chaperon Rouge,</a>		Charles Perrault		Conte littéraire	Version en ligne, lue à haute voix	
2.4	<a href="#">Petite Rouge (Version cadienne)</a>		Sheila Hebert Collins		Conte cadien	Livre (lecture guidée)	
2.4	Liens vers d'autres versions du conte " <a href="#">le petit chaperon Rouge</a> "		<a href="http://www.laclassedemallory.com">http://www.laclassedemallory.com</a>		Liens interactifs	interactif	
2.4	<a href="#">Le petit chaperon mauve</a>		<a href="http://www.tfo.org">www.tfo.org</a>			Lecture interactive	

Gr. unité	Titre du document	Extrait	Auteur/Source	Texte principal	Type	utilisation	lien
2.5	<a href="#">Le voyage d'une goutte d'eau</a>	(... <a href="#">texte</a> )	<i>Pascal Genneret</i>		chanson	A chanter, texte pour l'élève	
2.5	<a href="#">Le grand voyage</a>	<a href="#">Extrait du livre</a>	<i>Régine Joséphine</i>		Livre	Lecture guidée	
2.5	<a href="#">Il pleut</a>		<i>Apollinaire</i>		Poésie /Calligramme	A lire pour chaque enfant	
2.5	<a href="#">Unité « Au Bord de l'Eau » dans le livre « Arrimage, deuxième, livre B</a>	Unité « Au bord de l'eau »	<i>Ed. L'image de l'Art</i>		Unité pédagogique (textes, activités, fiches...	Copie pour l'élève	
2.5	<a href="#">Pourquoi les grenouilles annoncent-elles la pluie</a>		<i>Geneviève Laurencin</i>		livre	Lecture interactive	
2.5	Documentaires vidéo sur l'eau <a href="http://www.youtube.com/watch?v=5hrbEq_cFb4">http://www.youtube.com/watch?v=5hrbEq_cFb4</a> <a href="http://www.youtube.com/watch?v=vAhHDCgTqU8">http://www.youtube.com/watch?v=vAhHDCgTqU8</a> <a href="http://www.youtube.com/watch?v=dqJoNlrQ1Aq">http://www.youtube.com/watch?v=dqJoNlrQ1Aq</a>		« C'est pas sorcier » Youtube.com		Documents audiovisuels	interactif	